

Contacts

Namibia Housing Action Group
Mozartstrasse
Windhoek, Namibia
061 239398

Shack Dwellers Federation of Namibia
Etetewe Street
Windhoek, Namibia
061 239398

Building Rubble and Garden Refuse
Disposal Site
061 228919

Droms (200L) :

NEO paints
12 Bell Street
Southern Industrial
061 224666

Reënwater Versameling Konstruksie Gids



Seth Baker
Erica Grygorcewicz
Greg Opperman
Virginia Ward

In Namibië, spandeer boüe mense, boüe geld op water. Boüe mense sal graag wil 'n tuin hê, maar dit is te duur.

Om reënwater versameling sisteem te bou kan u help met al die probleme:

- 'n ekstra water bron, versaf;
- U kan geld bespaar op u water rekenings;
- U toelaat on a tuin te bou; en
- Dit is baie maklik om te bou.



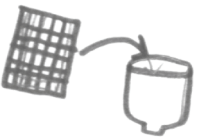

Water gebruik

Die water kan gebruik word vir kook, skoon maak, wasgoed en tuin nat maak. Moet nie die water drink teensy dit nie uit gekook is nie.




! Belangrike dinge ! om te onthou

- Die geut moet 'n afdraand het vir die water om af te gaan aan die een einde.
- Die drom moet toe wees, om muskiete uit te hou.
- Daar moet 'n sif wees in die vyf liter kaan (houer) ook om muskiete uit te hou.
- Die drom moet met swart plastiek aan die binnekant bedek wees. Om dit skoon te hou en kieme uit te hou.




Hoe dit Werk




Reënwater


Mateneel

- Guet
- Afpyp
- Draad om die geut vas maak en die afpyp opsit
- 5L water bottle houer om die afpyp in te sit
- Sif/net om in die bottle te sit om miskiete uithou
- 200L drom met deksel om die versameling water te stoor
- Swart plastiek met geen gate en groot genoeg om die bimekant van die drom te dek en laat dga nie groei en die



Die mateneel kan by meeste ashoop gekry word. Draad en swart pastiek moet gekoop work by 'n winkel.





Sit die kaan by die drom in.



Sit 'n sif in die binnekant van die kaan. Die sif moet die hele gat dek.

Gereedskap

- blikskêr
- mes
- leer
- tang
- Hamer om die blik te slaan
- 'n buitel om gate te maak

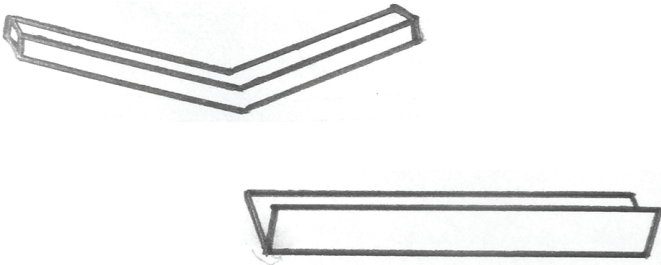


Hierdie geleedskop en die lorrie om die mateneel bhy die ashoop te gaan haal, kan geteen word by Namibia Housing Action Group (NHAG).

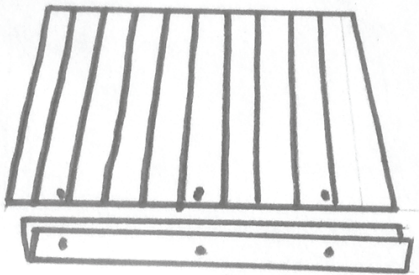
U moet net brandstof vir die lorrie koop.

Geute

Maak dit



Die geute moet reguit wees, as nie, sny die krom parte uit of kap dit reguit. As daar sink-plate is kan dit in die helfte gebuig word.



Maak gate by die geute en by die dak. Maak seker dat die gattle regor mekaar is.




! Maak die drom toe. !



Sny 'n gat by die onderkant van die vyf liter kaan (5L).

Drom

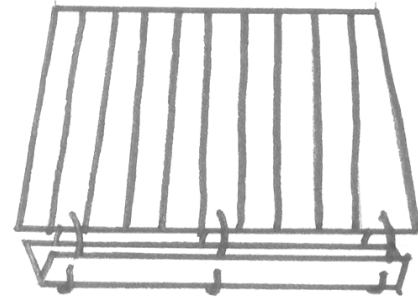


! Sit die swart plastiek sak aan die binnekant . Maak seker dat die hele drom gedek is. Geen openinge. !




Maak 'n gat in die deksel van die drom, die gat moet groot genoeg wees vir 'n vyf liter kan (5L).

Hang die geut



Gebruik draad om die geut op te hang. Hou eers die draad los.



! Die een einde van die geut moet hoër as die ander wees. Toets met water of die geut 'n afdraand het. !

Afpyp

Sit dit aan mekaar

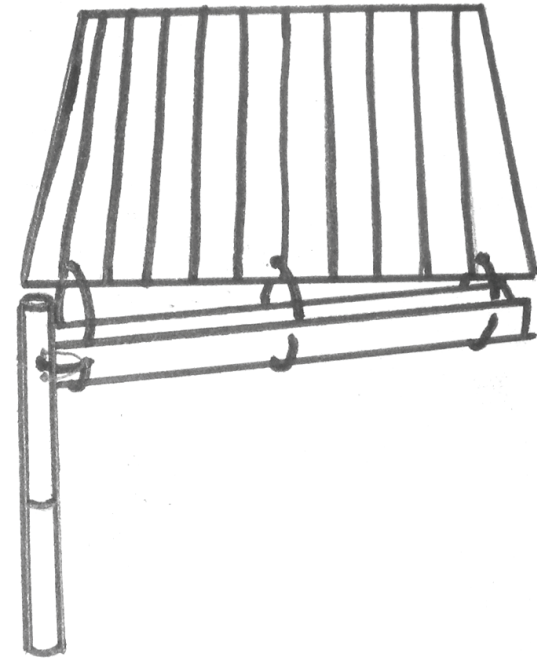


As een afpyp te kort is moet twee of meer aan mekaar gesit word.



Om die afpyp by die geut aan te sit moet die een einder van die afpyp gesny word, sodat dit by die geut pas.

Hang die afpyp



Sit die afpyp by die geut aan. Gebruik draad om die afpyp aan die geut te sit.